



## FICHE D'INFORMATION

COMPARUTION DEVANT LE COMITÉ ETHI LE 16 OCTOBRE 2023

# Registre des lobbyistes

## STATISTIQUES

	2021-2022	2022-2023
Nombre de lobbyistes actifs (moyenne de l'année)	6596	6935 <sup>1</sup>
Nombre d'enregistrements actifs (moyenne de l'année)	4911	5315 <sup>1</sup>
Lobbyistes-conseils (moyenne de l'année)	3746	4106 <sup>1</sup>
Lobbyistes salariés – personne morale (moyenne de l'année)	473	500 <sup>1</sup>
Lobbyistes salariés – organisation (moyenne de l'année)	692	709 <sup>1</sup>
Nombre de rapports de communications (total de l'année)	<b>24 732</b>	<b>30 681<sup>1</sup></b>

<sup>1</sup> Le nombre le plus élevé enregistré dans le Registre

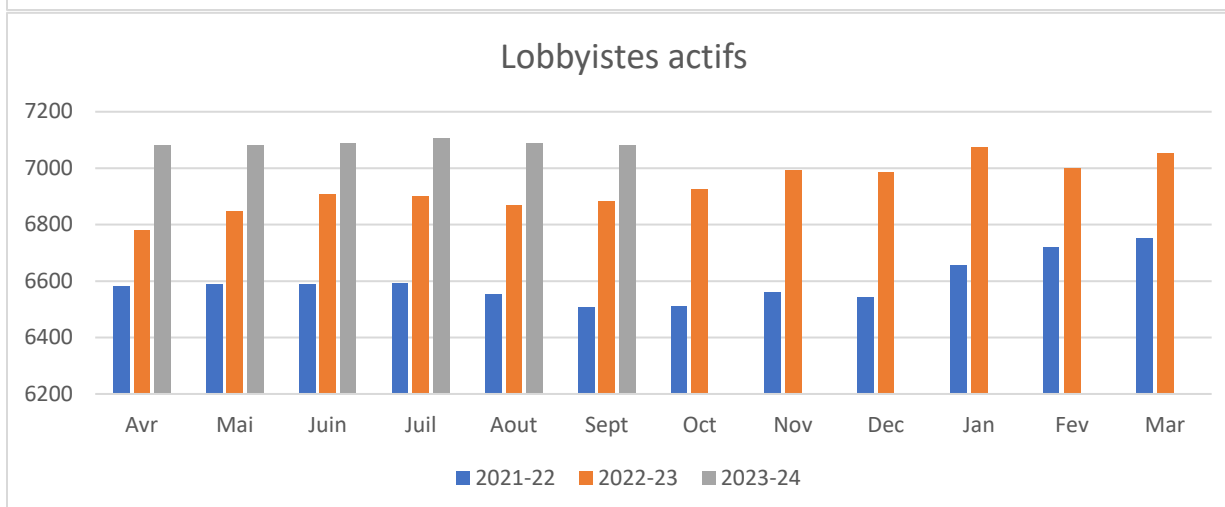
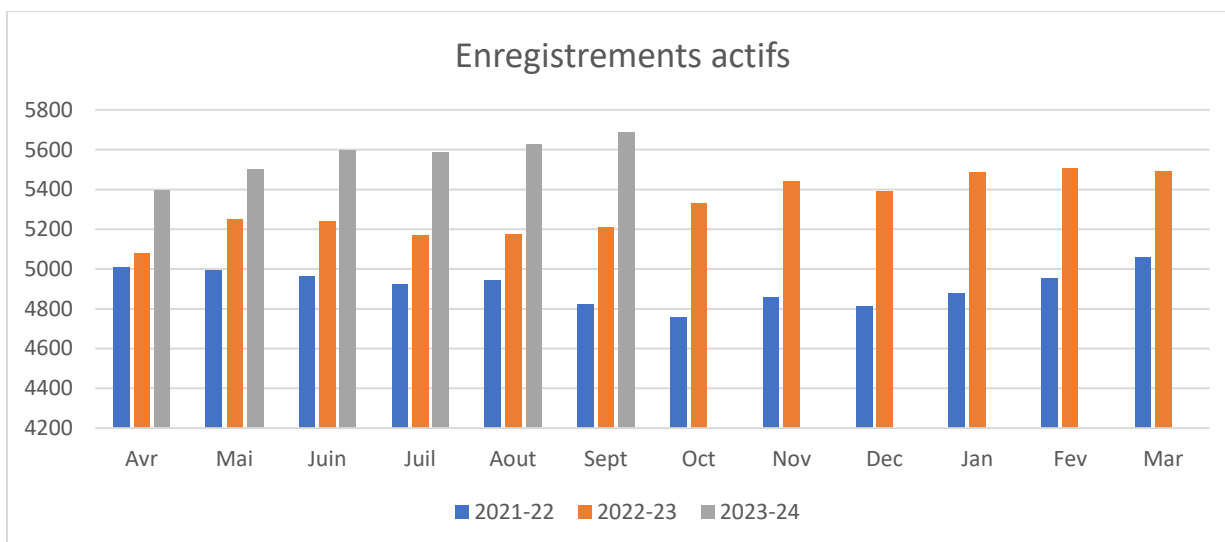
## ENREGISTREMENTS ACTIFS ET LOBBYISTES ACTIFS

EF 2021-2022	Avr. 2021	Mai 2021	Juin 2021	Juil. 2021	Août 2021	Sept. 2021	Oct. 2021	Nov. 2021	Déc. 2021	Janv. 2022	Févr. 2022	Mars 2022
Enregistrements actifs	5 007	4 996	4 962	4 922	4 943	4 823	4 756	4 856	4 812	4 877	4 951	5 059
Lobbyistes actifs	6 583	6 588	6 589	6 593	6 553	6 505	6 509	6 561	6 543	6 656	6 720	6 750

EF 2022-2023	Avr. 2022	Mai 2022	Juin 2022	Juil. 2022	Août 2022	Sept. 2022	Oct. 2022	Nov. 2022	Déc. 2022	Janv. 2023	Févr. 2023	Mars 2023
Enregistrements actifs	5 080 <sup>2</sup>	5 251 <sup>2</sup>	5 238 <sup>2</sup>	5 169 <sup>2</sup>	5 174 <sup>2</sup>	5 212 <sup>2</sup>	5 332 <sup>2</sup>	5 443 <sup>2</sup>	5 391 <sup>2</sup>	5 487 <sup>2</sup>	5 508 <sup>2</sup>	5 494 <sup>2</sup>
Lobbyistes actifs	6 778 <sup>2</sup>	6 848 <sup>2</sup>	6 908 <sup>2</sup>	6 900 <sup>2</sup>	6 868 <sup>2</sup>	6 882 <sup>2</sup>	6 925 <sup>2</sup>	6 990 <sup>2</sup>	6 985 <sup>2</sup>	7 077 <sup>2</sup>	7 003 <sup>2</sup>	7 054 <sup>2</sup>

<sup>2</sup> Le nombre mensuel le plus élevé enregistré dans le Registre

EF 2023-2024	Avr. 2023	Mai 2023	Juin 2023	Juil. 2023	Août 2023	Sept. 2023	Oct. 2023	Nov. 2023	Déc. 2023	Janv. 2024	Févr. 2024	Mars 2024
Enregistrements actifs	5 397	5 499	5 599	5 585	5 624	5 686						
Lobbyistes actifs	7 079	7 081	7 086	7 104	7 086	7 079						



## ENTITÉS UNIQUES FAISANT DU LOBBYING PAR ANNÉE FINANCIÈRE

Exercice financier	Nombre d'entités
EF 2015	2 143
EF 2016	2 452
EF 2017	2 710
EF 2018	2 908
EF 2019	2 965
EF 2020	3 361
EF 2021	3 440
EF 2022	3 460 <sup>3</sup>

Entités uniques seulement (quel que soit le nombre d'enregistrements de consultants d'une entité, celle-ci ne sera comptée qu'une seule fois). Cela prouve qu'il y a davantage de lobbying.

<sup>3</sup> Le nombre le plus élevé enregistré dans le Registre

## RAPPORTS DE COMMUNICATIONS MENSUELS

### RMC DE CHAQUE ANNÉE

Exercice financier	Total
2022-23	30 681 <sup>4</sup>
2021-22	24 732
2020-21	29 044
2019-20	18 986
2018-19	23 379
2017-18	23 330
2016-17	21 973
2015-16	11 976
2014-15	13 571
2013-14	11 757
2012-13	11 656
2011-12	11 490
2010-11	11 148
2009-10	8 046
2008-09	5 333

<sup>4</sup> Le nombre le plus élevé enregistré dans le Registre

### TOTAUX DES RAPPORTS DE COMMUNICATION PAR MOIS

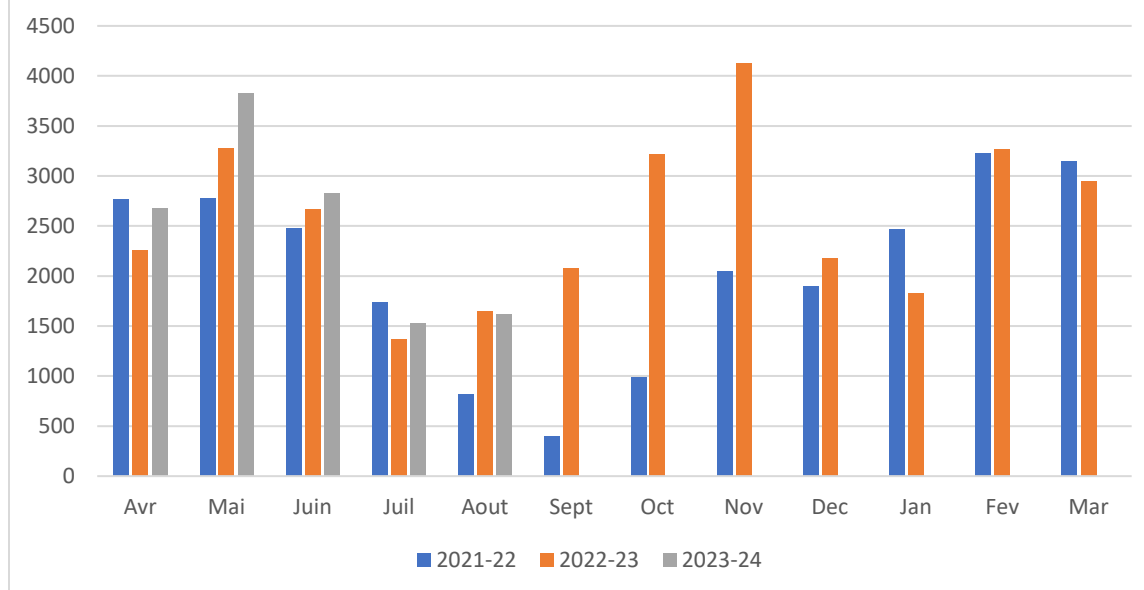
Avr. 2021	Mai 2021	Juin 2021	Juil. 2021	Août 2021	Sept. 2021	Oct. 2021	Nov. 2021	Déc. 2021	Janv. 2022	Févr. 2022	Mars 2022
2 764	2 778	2 474	1 725	819	395	989	2 045	1 897	2 465	3 229	3 152

Avr. 2022	Mai 2022	Juin 2022	Juil. 2022	Août 2022	Sept. 2022	Oct. 2022	Nov. 2022	Déc. 2022	Janv. 2023	Févr. 2023	Mars 2023
2 262	3 273	2 665	1 364	1 645	2 074	3 176	<b>4 122</b>	2 171	1 811	3 221	2 897

Notez que le mois de novembre 2022 a été le plus grand nombre de RMC enregistré au cours d'un mois.

Avr. 2023	Mai 2023	Juin 2023	Juil. 2023	Août 2023	Sept. 2023	Oct. 2023	Nov. 2023	Déc. 2023	Janv. 2024	Févr. 2024	Mars 2024
2,681	3,823	2,827	1,525	1,618							

## Rapports de communications mensuels



## RAPPORTS DE COMMUNICATIONS MENSUELS PAR INSTITUTIONS GOUVERNEMENTALES

### 2021-2022

Institution	Total RMC
Chambre des communes	8 117
Innovation, Sciences et Développement économique Canada	2 545
Environnement et Changement climatique Canada	1 320
Finance Canada	1 285
Affaires mondiales Canada	1 276
Ressources naturelles Canada	1 129
Cabinet du Premier Ministre	940
Santé Canada	884
Patrimoine canadien	855
Sénat du Canada	847

### 2022-2023

Institution	Total RMC
Chambre des communes	9 230
Innovation, Sciences et Développement économique Canada	3 119
Environnement et Changement climatique Canada	1 982
Finance Canada	1 961
Ressources naturelles Canada	1 682
Sénat du Canada	1 385
Affaires mondiales Canada	1 351
Cabinet du Premier ministre	1 313
Santé Canada	1 167
Patrimoine canadien	996

## RAPPORTS DE COMMUNICATIONS MENSUELS PAR OBJET DE LA COMMUNICATION

### 2021-2022

Objet de la communication	Total RMC
Santé	3,963
Environnement	3,908
Développement économique	3,813
Industrie	3,252
Agriculture	2,430
Énergie	2,321
Sciences et technologies	2,120
Recherche et développement	2,054
Commerce international	2,042
Climat	1,934

### 2022-2023

Objet de la communication	Total RMC
Environnement	5,608
Développement économique	4,904
Énergie	4,126
Santé	3,900
Industrie	3,892
Climat	3,105
Agriculture	2,921
Sciences et technologies	2,625
Transports	2,577
Budget	2,549

## APPELS AU GRAND PUBLIC – COMME MOYEN DE COMMUNICATION

Conseil	5,689	1623	29%	6347	1,773	28%
Organisations	753	428	57%	762	443	58%
Personnes morales (entreprises)	541	148	27%	556	142	26%
<b>Total</b>	<b>6,893</b>	<b>2,199</b>	<b>32%</b>	<b>7,665</b>	<b>2,358</b>	<b>31%</b>