



FICHE D'INFORMATION

COMPARUTION DEVANT LE COMITÉ ETHI LE 12 MAI 2023

STATISTIQUES

	2021-2022	2022-2023
Nombre de lobbyistes actifs (moyenne de l'année)	6596	6935 ¹
Nombre d'enregistrements actifs (moyenne de l'année)	4911	5315 ¹
Lobbyistes-conseils (moyenne de l'année)	3746	4106 ¹
Lobbyistes salariés – personne morale (moyenne de l'année)	473	500 ¹
Lobbyistes salariés – organisation (moyenne de l'année)	692	709 ¹
Nombre de rapports mensuels de communications	24 732	30 681 ¹

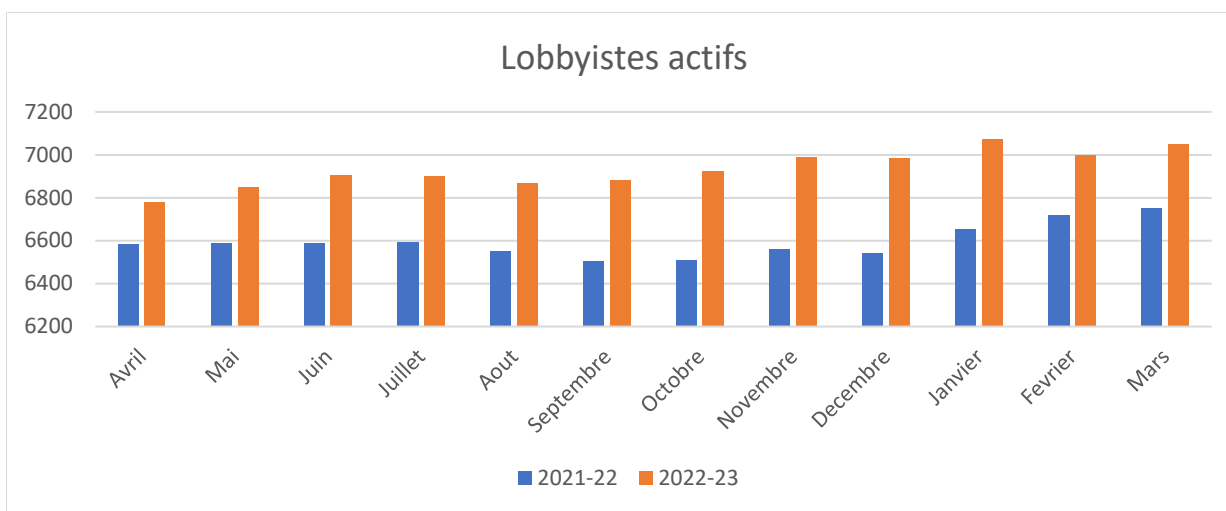
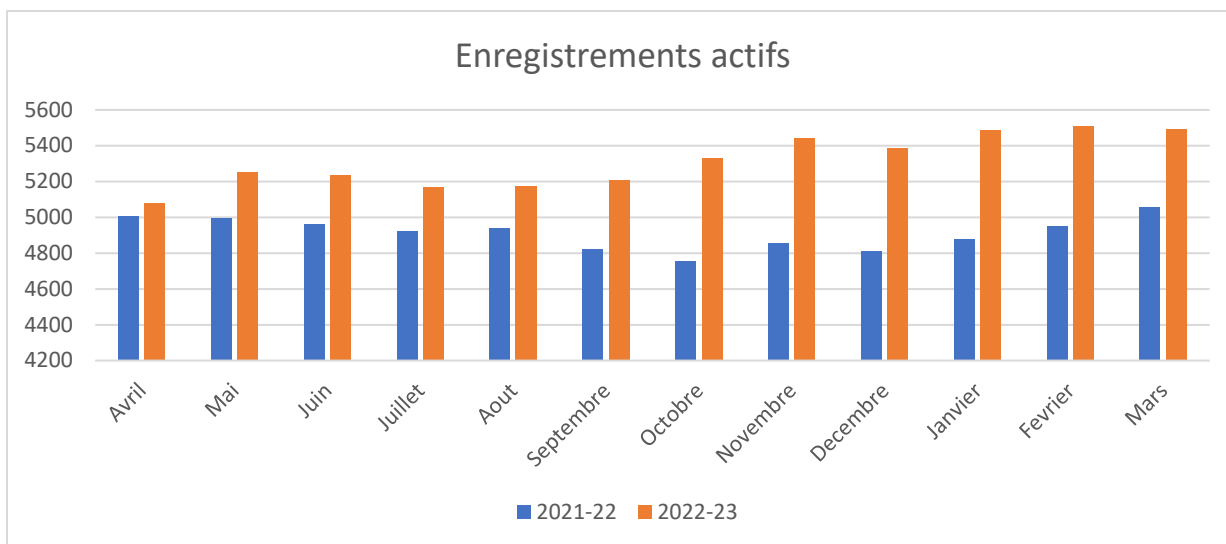
¹ Le nombre le plus élevé enregistré dans le Registre

ENREGISTREMENTS ACTIFS ET LOBBYISTES ACTIFS

2021-2022 AF	avr. 2021	mai 2021	juin 2021	juil. 2021	août 2021	sept. 2021	oct. 2021	nov. 2021	déc. 2021	jan. 2022	fév. 2022	mars 2022
Enregistrements actifs	5 007	4 996	4 962	4 922	4 943	4 823	4 756	4 856	4 812	4 877	4 951	5 059
Lobbyistes actifs	6 583	6 588	6 589	6 593	6 553	6 505	6 509	6 561	6 543	6 656	6 720	6 750

2022-2023 AF	avr. 2022	mai 2022	juin 2022	Juil. 2022	août 2022	Sept. 2022	oct. 2022	nov. 2022	déc. 2022	jan. 2023	fév. 2023	mars 2023
Enregistrement actifs	5 080 ²	5 251 ²	5 238 ²	5 169 ²	5 174 ²	5 212 ²	5 332 ²	5 443 ²	5 391 ²	5 487 ²	5 508 ²	5 494 ²
Lobbyistes actifs	6 778 ²	6 848 ²	6 908 ²	6 900 ²	6 868 ²	6 882 ²	6 925 ²	6 990 ²	6 985 ²	7 077 ²	7 003 ²	7 054 ²

² Le nombre mensuel le plus élevé enregistré dans le Registre



ENTITÉS UNIQUES FAISANT DU LOBBYING PAR ANNÉE FINANCIÈRE

Année fiscale	Nombre d'entités
AF 2015	2 143
AF 2016	2 452
AF 2017	2 710
AF 2018	2 908
AF 2019	2 965
AF 2020	3 361
AF 2021	3 440
AF 2022	3 460 ³

Entités uniques seulement (quel que soit le nombre d'enregistrements de consultants d'une entité, celle-ci ne sera comptée qu'une seule fois). Cela prouve qu'il y a davantage de lobbying.

³ Le nombre le plus élevé enregistré dans le Registre

RAPPORTS MENSUELS DE COMMUNICATIONS

RMC DE CHAQUE ANNÉE

Année	Total
2022-23	30 681 ⁴
2021-22	24 732
2020-21	29 044
2019-20	18 986
2018-19	23 379
2017-18	23 330
2016-17	21 973
2015-16	11 976
2014-15	13 571
2013-14	11 757
2012-13	11 656
2011-12	11 490
2010-11	11 148
2009-10	8 046
2008-09	5 333

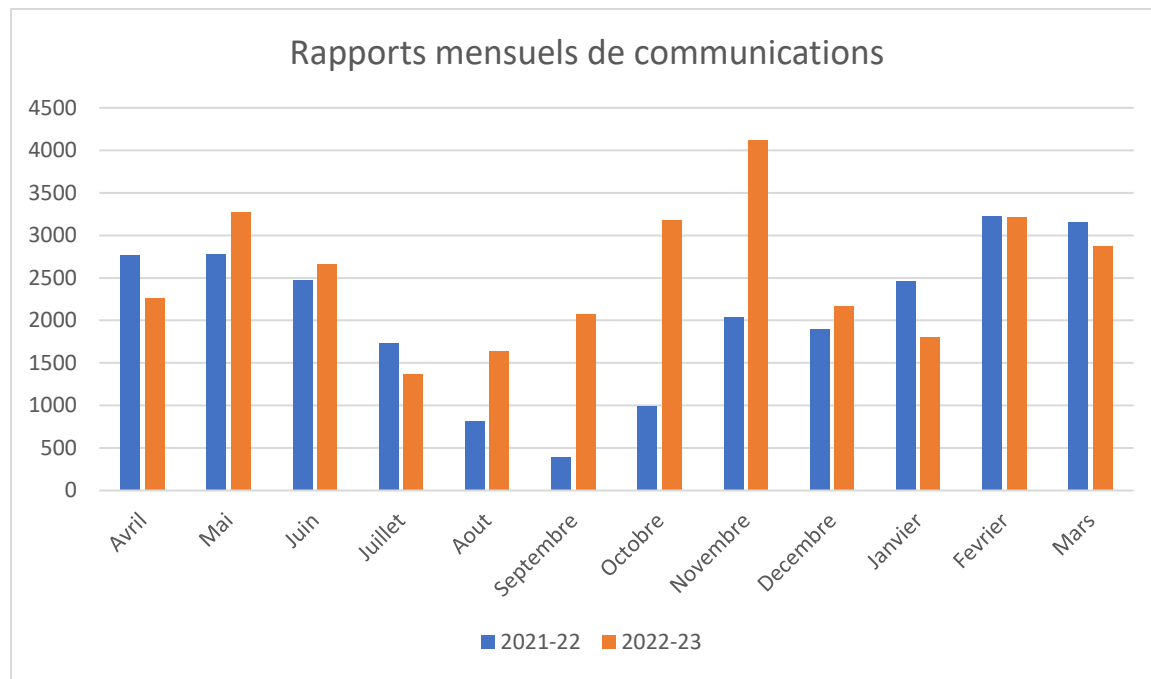
⁴ Le nombre le plus élevé enregistré dans le Registre

TOTAUX DES RAPPORTS DE COMMUNICATION PAR MOIS

avr. 2021	mai 2021	juin 2021	Juil. 2021	août 2021	sept. 2021	oct. 2021	nov. 2021	déc. 2021	jan. 2022	fév. 2022	mars 2022
2 764	2 778	2 474	1 725	819	395	989	2 045	1 897	2 465	3 229	3 152

avr. 2022	mai 2022	juin 2022	juil. 2022	août 2022	sept. 2022	oct. 2022	nov. 2022	déc. 2022	jan. 2023	fév. 2023	mars 2023
2 262	3 273	2 665	1 364	1 645	2 074	3 176	4 122	2 171	1 811	3 221	2 897

Les nombres mensuels les plus élevés sont indiqués en gras. Notez que le mois de novembre 2022 a été le plus grand nombre de RMC enregistré au cours d'un mois.



RAPPORTS MENSUELS DE COMMUNICATIONS – INSTITUTIONS GOUVERNEMENTALES

2021-2022

Institution	Total RMC
Chambre des communes	8 117
Innovation, Sciences et Développement économique Canada	2 545
Environnement et Changement climatique Canada	1 320
Finance Canada	1 285
Affaires mondiales Canada	1 276
Ressources naturelles Canada	1 129
Cabinet du Premier ministre	940
Santé Canada	884
Patrimoine canadien	855
Sénat du Canada	847

2022-2023

Institution	Total RMC
Chambre des communes	9 230
Innovation, Sciences et Développement économique Canada	3 119
Environnement et Changement climatique Canada	1 982
Finance Canada	1 961
Ressources naturelles Canada	1 682
Sénat du Canada	1 385
Affaires mondiales Canada	1 351
Cabinet du Premier ministre	1 313
Santé Canada	1 167
Patrimoine canadien	996

RAPPORTS MENSUELS DE COMMUNICATIONS – OBJET DE LA COMMUNICATION

2021-2022

Objet de la communication	Total RMC
Santé	3,963
Environnement	3,908
Développement économique	3,813
Industrie	3,252
Agriculture	2,430
Énergie	2,321
Sciences et technologies	2,120
Recherche et développement	2,054
Commerce international	2,042
Climat	1,934

2022-2023

Objet de la communication	Total RMC
Environnement	5,608
Développement économique	4,904
Énergie	4,126
Santé	3,900
Industrie	3,892
Climat	3,105
Agriculture	2,921
Sciences et technologies	2,625
Transports	2,577
Budget	2,549

APPELS AU GRAND PUBLIC – COMME MOYEN DE COMMUNICATION

Type de lobbyistes	Enregistrements actifs 2021-22	Appels au grand public 2021-22	% 2021-22	Enregistrement actifs 2022-23	Appels au grand public 2022-23	% 2022-23
Conseil	5,689	1623	29%	6347	1,773	28%
Organisations	753	428	57%	762	443	58%
Personnes morales (entreprises)	541	148	27%	556	142	26%
Total	6,893	2,199	32%	7,665	2,358	31%